

## **PALČEK POHAJALČEK**

To je nekakšen lov na skriti zaklad na sprehodu v naravi. Za vsakega otroka sem pripravila knjižico z nalogami, ki jih je opravljal med sprehodom. Na začetku jih je čakal skupni listek z naslednjo nalogo.

**Pozdravljen/-a. Sem Palček Pohajalček in zate sem pripravil lov na skriti zaklad. Za opravljanje in izvajanje nalog boš potreboval tudi nahrbtnik. Prva naloga je, da se urediš in na travi (pred blokom, hišo) 3x poskočiš in se 3x zavrtiš.**

Po opravljeni nalogi otrok v knjižici dobi naslednjo nalogo. Vsak otrok dobi njemu primerno nalogo. Spodaj so zapisani primeri nalog za otroke.

- 1. Na poti do travnika naštej 5 različnih barv avtomobilov.**
- 2. Na poti do travnika naštej 5 različnih znamk avtomobilov.**
- 3. Na travniku poišči 3 različne cvetlice in jih poimenuj. 10 jih shrani v nahrbtnik.**
- 4. Poišči 5 različnih velikih listov in jih shrani v nahrbtnik.**
- 5. Poišči 5 različnih majhnih listov in jih shrani v nahrbtnik.**
- 6. Poišči podrto drevo in z njega 5x skoči.**
- 7. Poišči štor in na njem zapoj pesem.**
- 8. Mamica naj te vodi do vode. V vodo (potok, reko, mlako...) vrzi 5 kamenčkov, 5 pa jih shrani v nahrbtnik.**
- 9. Nazaj grede poslušaj ptičje petje. – Koliko ptic slišiš?**
- 10. Poišči štor in na njem zapoj pesmico.**
- 11. Poišči podrto drevo in z njega 5x skoči.**

Ob vračanju domov lahko naloge otroci v družini zamenjajo med sabo. Kar je imel prej prvi, je ima sedaj drugi in obratno.

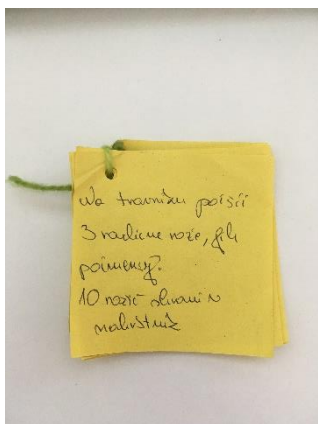
Ob vrnitvi domov otroka čaka še zadnja naloga:

- 12. Na travniku (pred blokom, hišo) iz nabranih stvari ustvari umetnijo. Mamica ali oči naj jo fotografirata.**

Naloge, ki jih lahko še opravljate na sprehodu:

- nabiranje storžev (za likovno ustvarjanje – moji otroci so ugotovili, da lahko s stroži ustvarjajo tudi zvok, tako smo potem ob spremljavi storžev in palic peli pesmi),
- iskanje in prepoznavanje stopinj živali,
- oponašanje ptic,
- gradnja hišic iz palic, lubja in drugega naravnega materiala, ki ga najdete na sprehodu,
- prepoznavanje travniških rastlin, dreves, listov (lahko si pomagata s knjigami Določevalni ključi),
- iskanje živalskih bivališč.

Tukaj si lahko vidite, kako je izgledala naša knjižica z nalogami



Tole pa je končna umetnija, ki je nastala ob vrnitvi domov



\*Starejša hči me je spraševala, zakaj nista nabirala storžev in palic. Pa smo ugotovili, da je Palček Pohajalček verjetno pozabil in bo takšne naloge dodal pri naslednjem lovu na zaklad. In kakšen je bil zaklad? Veselje, čarobnost, ustvarjanje in mali čokoladni jajčki po kosilu.

Janja Fink in Palček Pohajalček vas prav lepo pozdravljata

LAHKO PA SE PREIZKUSITE V GOZDNEM BINGU...


























IGRAJ

# gozdni bingo

  
 Inštitut za gozdno pedagogiko  
 Institute for Forest Pedagogics

  
 Mreža gozdnih  
 vrtoev in šol Slovenije  
 The Slovenian Network of Forest  
 Kindergartens and Schools

Če najdeš 5 živali, rastlin ali predmetov v stolpcu, vrstici ali diagonali, imaš BINGO!

 oblak	 mravlja	 gozdna jagoda	 zaprt storž	 regratova lučka
 gnezdo	 čebela	 list	 lubje	 deževnik
 pajek	 odprt storž	 polž	 štor	 trava
 ptič	 mah	 pajčevina	 goba	 želod
 praprot	 kamen	 cvetlica	 veja	 metulj